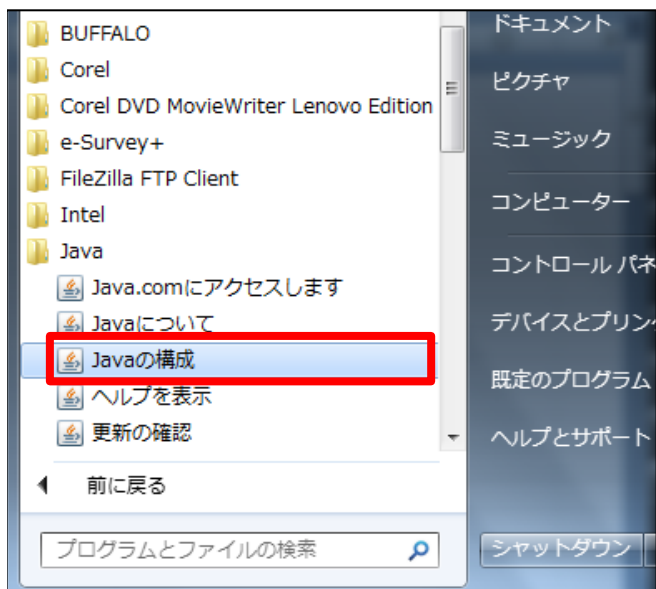


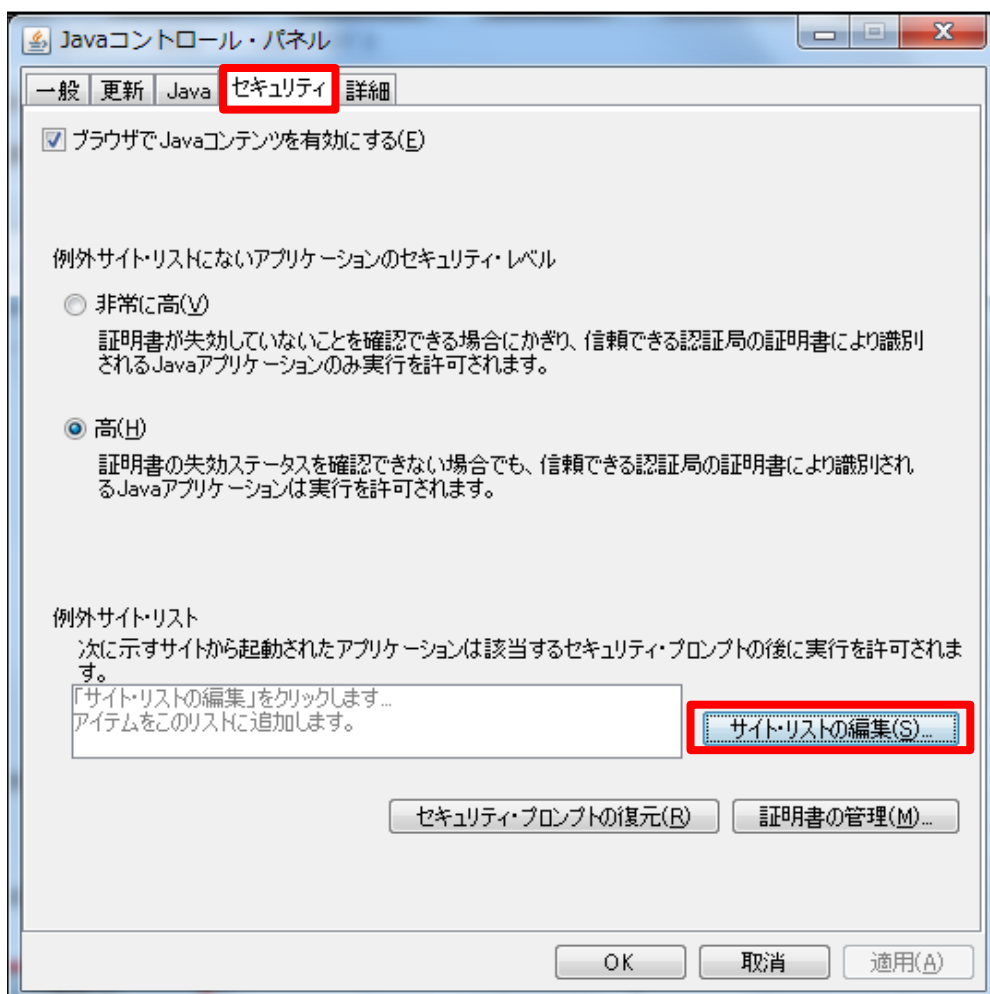
ワークフロー使用時エラーで画面が表示されない場合

※JAVAの仕様変更により、一部の操作に若干の違いが生じる場合があります

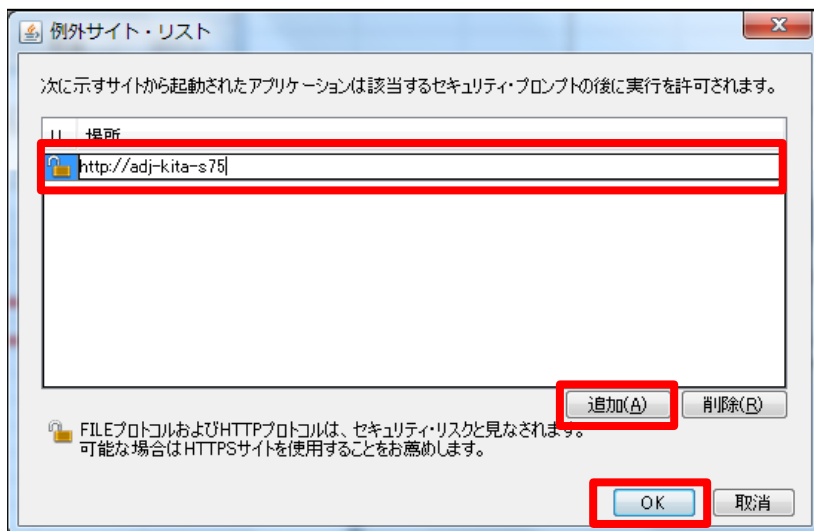
・スタートメニュー→すべてのプログラム→JAVA→Javaの構成(またはConfigure Java) を選択



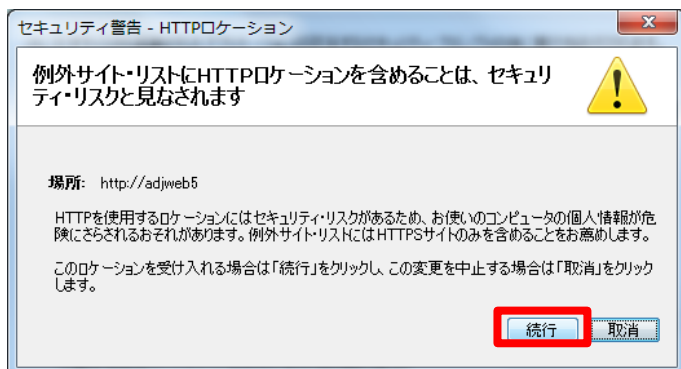
・[セキュリティ]タブを選択し、【サイト・リスト編集】ボタンを押す



- ・下図画面が表示されるので【追加】ボタンを押し、「場所」の欄をダブルクリック『<http://adj-kita-s75>』と入力し、【OK】ボタンを押す



- ・下図メッセージ画面が表示された際は、【続行】ボタンを押してください



- ・「例外サイト・リスト」に先程入力したURLが追加されていることを確認し、【OK】ボタンを押して設定画面を閉

